

Primeiro faça o [download do Pacote Hackear para Hackear Internet Wireless](#) (Contém CardCheck, AirCrack e CommView6).



Download Programas para Hackear Wireless e Hackear Internet Wi-Fi

Abra o programa CardCheck. Se sua placa de Wi-Fi aparecer na tela, você vai conseguir hackear Wireless com esse tutorial. Senão não! Não adianta nem tentar se ela não aparecer.

Agora abra o programa CommView6. Você vai usá-lo para capturar todas redes Wireless Disponíveis.



Usando o CommView para Hackear Wifi e Registrar os Pacotes Wireless de uma rede

Clique nos botões mostrados em no número 1. Depois vá para a aba Logging (2), configure o tamanho dos Logs (registros) para 5000 (em 3). Em 4 diga ONDE ficarão esses relatórios guardados no seu computador. Em 5 você consegue juntar os relatórios em um só (Concatenate).



Escolhendo a rede a ser Hackeada – Rakear a uma rede capturando os packets do WiFi

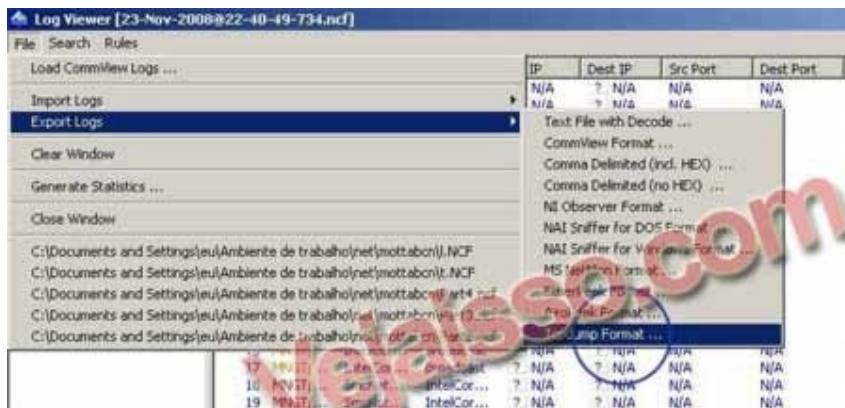
Clique em (1) para Começar a pesquisar o sinal Wireless. São 14 canais. Encontre o nome da rede que você quer hackear. Clique nela (2), preste muita atenção, você vai querer a que tiver maior sinal!! Depois de escolhida, clique em Capturar (em 3).

Na verdade, o CommView vai capturar todos os pacotes daquele canal, ou seja, se tiver no canal 11, como no exemplo, você vai capturar as 5 redes encontradas!

Deixe algumas HORAS rodando o programa, capturando dados. Sim, horas! E talvez não seja suficiente! Você precisa capturar muitos dados que estão trafegando por aquela rede para poder decifrar e hackear wireless e conseguir internet wi-fi dessa rede.

Volte na tela de Logging (primeira figura) e clique em CONCATENATE (em 5).

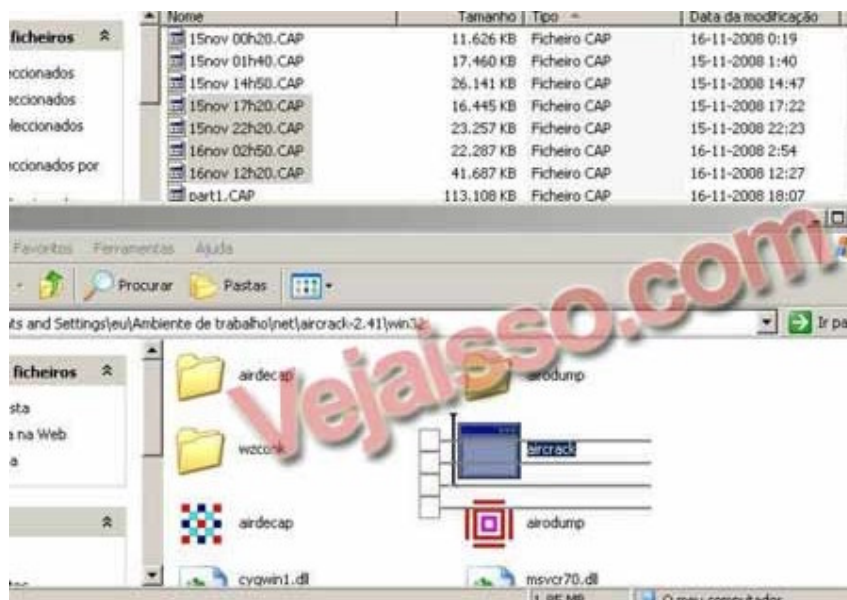
Abra a pasta onde você salvou os arquivos. Abra o nome do arquivo concatenado (o maior em tamanho). Vai abrir a tela abaixo:



Exportar os Registros (logs) para .CAP para o AirCrack decifrar e Hackear a senha Wireless

Selecione File, Export Log, e Exporte o arquivo para TCPDUMP (extensão .CAP).

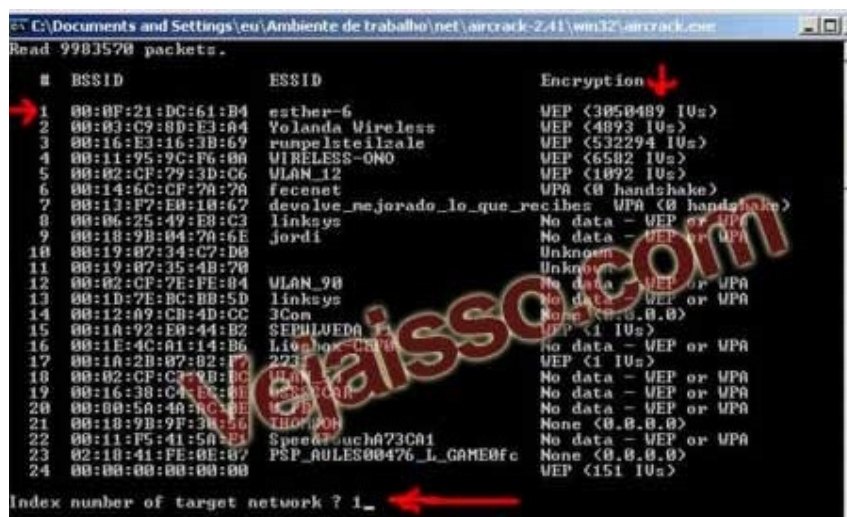
Selecione TODOS os logs e arraste para o PROGRAMA AiRCRACK como mostra a figura abaixo.



Passar os Arquivos para o AirCrack decifrar e decodificar a senha Wireless do WiFi

Espere carregar o .CAP no AirCrack para começar a decodificar a senhas wireless e hackear a internet wifi.

Terminado, vai aparecer a tela abaixo:



Lista de Redes que o AirCrack vai conseguir Hackear a senha Wi-Fi

Mas agora você sabe como Hackear a senha da Internet Wireless das outras pessoas!
Minha internet já está com WPA, pois esse tutorial só funciona para hackear wireless de internet WiFi com WEP.